

SALLI TWIN



Salli Twin är enkel att använda!

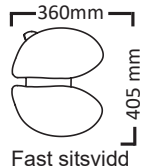
En utmärkt sadelstol för båda könen, sval och hälsosam. Idealisk i situationer där flera personer använder samma stol och där det inte finns tid för justeringar.

SITS

- Tvådelad sits med lutningsmekanism som standard, utan lutningsmekanism på begäran
- 3 mm svartmålad stålplåt
- Läder, konstläder, ESD-konstläder eller ull



Lutningsmekanism



Fast sitsvidd



GASPELARE	Användarhjäjd (cm)	Stolshöjder (mm, min-max)	Stolshöjder Med Top&Bottom (mm, min-max)
Kort	<150	430-570	445-580
Medium	150-170	525-725	555-745
Lång	>165	600-855	605-870

*Mini gaspelare är tillgänglig för särskilda omständigheter där användningen beror på arbetshöjd, inte på längden av användaren.

OBS! Med hjul Industrial och Inline blir stolen 35 mm högre än enligt måtten i tabellen.

TEKNISKA EGENSKAPER

- Vikt 10,9 kg
- Handkontroll för höjdjustering som standard; Top & Bottom (föthöjds kontroll) tillgänglig
- Max belastning 120 kg
- 10 års garanti

FOTKRYSS



Salli Base

- Ø 560 mm, aluminium
- Metallfärgat eller svart



Aluminiumfotkryss

- Ø 540 mm
- Metallfärgat eller svart



Plastfotkryss

- Ø 580 mm
- Svart

HJUL



Mjukt standard

- Ø 65 mm
- För hårda golv



Inline Industrial

- Ø 75 mm
- Gummiyta, bra på ojämn golvyta, samt till frisörer


LÄDER



KONSTLÄDER




YLLE



ESD-KONSTLÄDER



SITSÖVERDRAG



Salli Twin finns ESD-skyddad. Salli Twin ESD kommer med en antistatisk klädsel, en elförzinkad sitsram och Ø 65 mm ESD-hjul.

SALLI SYSTEMS Sahalantie 41, 77700 Rautalampi, Finland | Tel. +358 10 270 1210 | info@salli.com | www.salli.com



TILLBEHÖR

Lämplig för Salli Twin

ALLROUND

Allround kan flyttas fritt runt stolens alla sidor och runt dess egen axel. Kan användas för stöd åt ena eller bägge armarna. Ø 600 mm fotkryss krävs.



ELBOW REST

Elbow Rest passar utmärkt för precisionsarbete eller för uppgifter där du behöver stöd för armarna. Det kan vridas 180 grader.



ELBOW REST 3D

Stödet flyttas till olika positioner när du lutar dig mot det, men kan inte låsas i någon position. Den rör sig bara när du trycker på den med kraft och förblir stabil annars.



ERGOREST

Rörliga Ergorest armstöd finns med eller utan stretchstöd. Passar utmärkt för tandläkare och i ultraljudsrum, eller vid rehabilitering efter axelskador.



STRETCHING SUPPORT

Stretching Support är enbart till för tillfälligt stretchande, inte som ryggs-töd. Sadelstolar behöver inga ryggs-töd eftersom ryggraden. Ø 600 mm fotkryss krävs.



FOOT SUPPORT

Foot Support är ett perfekt tillbehör vid höga arbetsstationer för att ge stöd åt fötterna. Ø 460 mm.



TOB & BOTTOM

Möjliggör justering av sitshöjden utan att använda spaken för hand. Perfekt i miljöer där det är viktigt med hygien. Höjden kan fortfarande styras för hand om så önskas. Kan endast användas med Ø 540 mm och 600 mm fotkryss.



ELBOW TABLE

En kompakt och mångsidig arbetsstation till kontoret, konferensrummet, hotellrummet eller hemmet. Mjuka underarmsstöd medföljer.

